






Arbeitsanleitung: Arbeit mit Begriffen

Thema/Inhalt:	Erste Licht-Begriffe fassen und ordnen
Ziel: 	<ul style="list-style-type: none">• Mutmassungen über das Licht anstellen• Ideen äussern• Schüler lernen erste Begriffe in Zusammenhang stellen• Schriftliches formulieren
Arbeitsauftrag: 	Notizkarten sichten und eine Zusammenfassung zu Licht schreiben „Schreibt zu jedem Bildkärtchen weitergehende Erläuterungen und Gedanken ins Heft!“
Material: 	01a Notizkärtchen Arbeitsheft
Sozialform: 	Einzelarbeit
Zeit: 	15 Minuten

Zusätzliche Informationen:

- Information 1: Es gilt einen ersten Überblick zu schaffen

Weiterführende Ideen:

- Idee 1: Schüler schneiden die Bilder aus und kleben sie in Arbeitsheft zu den selbstverfassten Texten
- Idee 2: Zwei-sechs Schüler lösen die Aufgabe nicht im Heft sondern an der Wand-Tafel, bzw. auf HP-Folien. Anschliessend Präsentation im Plenum