




Anweisung zu Arbeitsschritt 09

Thema/Inhalt:	Kraftwerke unterscheiden
Ziel: 	<ul style="list-style-type: none">• Kurzbeschreibung zu jedem Kraftwerktyp erstellen• Wichtigkeit einschätzen• Vor- und Nachteile abschätzen.
Arbeitsauftrag: 	<ul style="list-style-type: none">• Lehrperson zeigt Kraftwerkstypen ab ppt 09• Schüler studieren Infotext 09 und füllen auf den ausgedruckten Blättern (Auch ppt 09) die Leerzeilen aus• Vorträge und Diskussion im Plenum
Material: 	<ul style="list-style-type: none">• ppt 09 für Lehrperson• Infotext 09• Arbeitsblätter auch auf ppt 09
Sozialform: 	Plenum EA
Zeit: 	40 Minuten

Zusätzliche Informationen:

Information 1: Vorträge können mit der ppt oder mit daraus ausgedruckten Minipostern (A3) geschehen.

Weiterführende Ideen:

Idee 1: Mit Dynamo im Klassenzimmer das einfachste Kraftwerk demonstrieren